

## 性別落差指數(GGI)國際比較

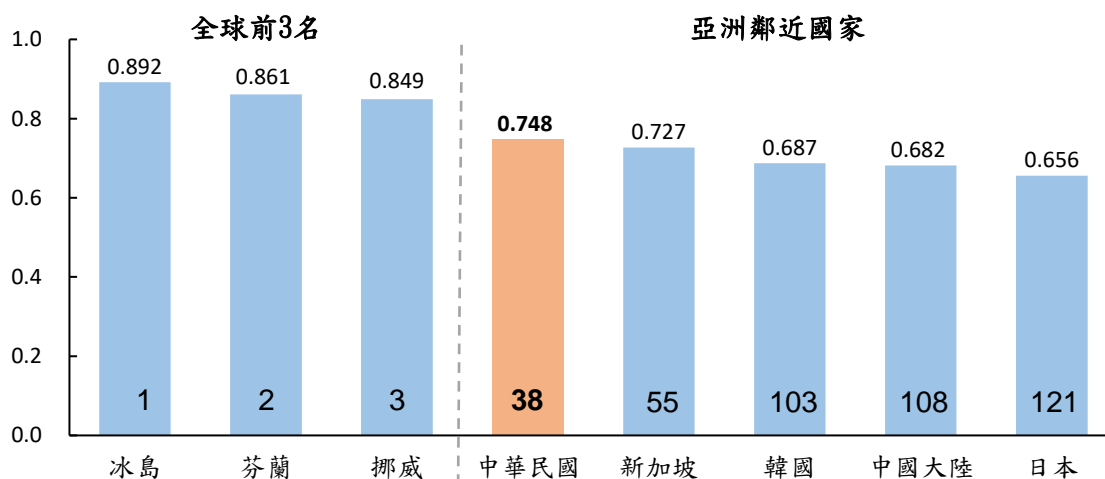
### ■2021年我國性別落差指數(Gender Gap Index, GGI)居全球第38名

世界經濟論壇(World Economic Forum, WEF)自2006年起每年出版全球性別落差報告(The Global Gender Gap Report)編布GGI,以「經濟參與和機會」、「教育程度」、「健康與生存」及「政治參與」4項次指數之14項變數衡量各國性別差距實況。2021年我國經濟參與和機會次指數為0.736,與亞洲鄰近國家相較,低於新加坡(0.749),高於中國大陸(0.701)、日本(0.604)及韓國(0.586);我國教育程度次指數為0.997,優於新加坡(0.990)、日本(0.983)、韓國及中國大陸(均為0.973);我國健康與生存次指數為0.973,與日本相同,略低於韓國(0.976),高於新加坡(0.963)及中國大陸(0.935);我國政治參與次指數為0.287,優於韓國(0.214)、新加坡(0.208)、中國大陸(0.118)及日本(0.061),整體而言,我國各項次指數皆有穩定提升。

| 我國2021年GGI及次指數 |       |        |                                  |
|----------------|-------|--------|----------------------------------|
| 指數             | 編算結果  |        | 變數                               |
|                | 2021年 | 較2020年 |                                  |
| 性別落差指數(GGI)    | 0.748 | +0.002 |                                  |
| 經濟參與和機會        | 0.736 | +0.003 | 勞動力參與率、薪資、工作所得、民意代表、主管及經理人員、專技人員 |
| 教育程度           | 0.997 | 持平     | 識字率、初等及中等教育淨在學率、高等教育粗在學率         |
| 健康與生存          | 0.973 | +0.004 | 健康平均餘命、出生嬰兒數                     |
| 政治參與           | 0.287 | +0.004 | 國會議員、部會首長級、總統任職年數                |

將我國GGI編算結果與該報告評比的156個國家比較,排名第38名,較2020年下降9名(註:我國指數數值仍持續進步,惟進步幅度較緩);2021年全球前3名依序為冰島、芬蘭及挪威;亞洲主要鄰近國家中,新加坡0.727(157國中居第55名)、韓國0.687(第103名)、中國大陸0.682(第108名)、日本0.656(第121名)。

### 2021年主要國家GGI與排名

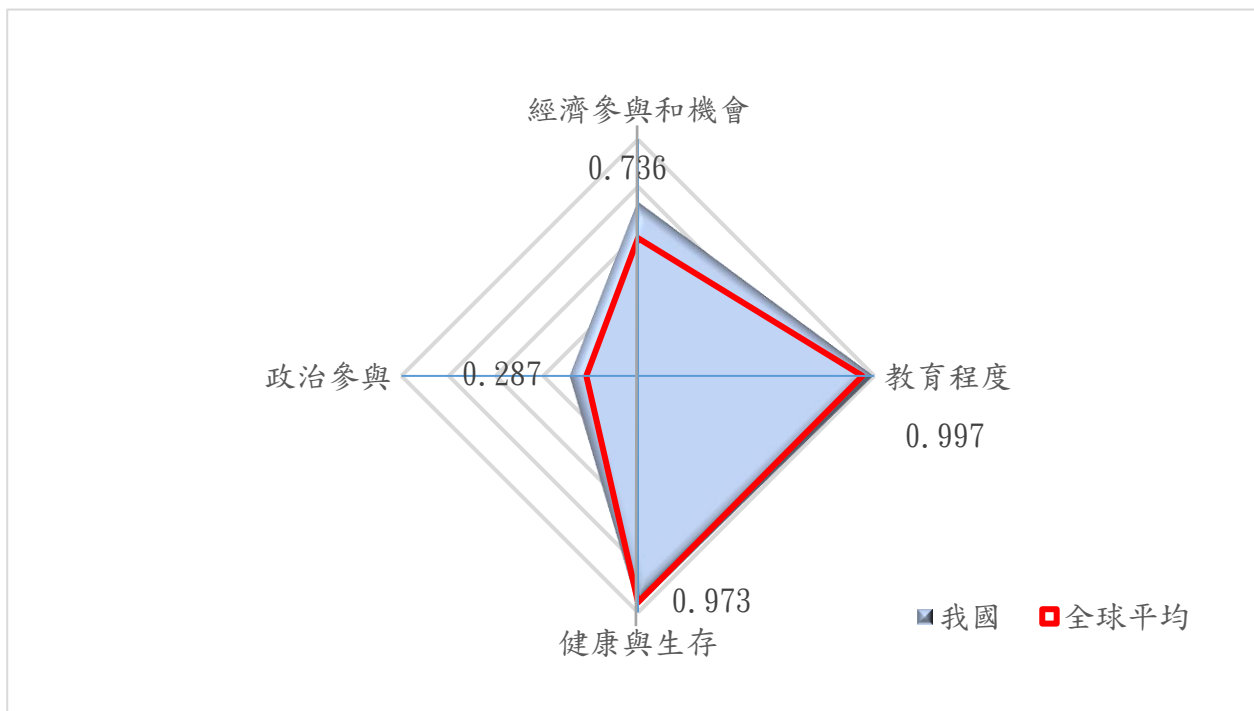


資料來源：世界經濟論壇「Global Gender Gap Report 2021」、行政院性別平等處。

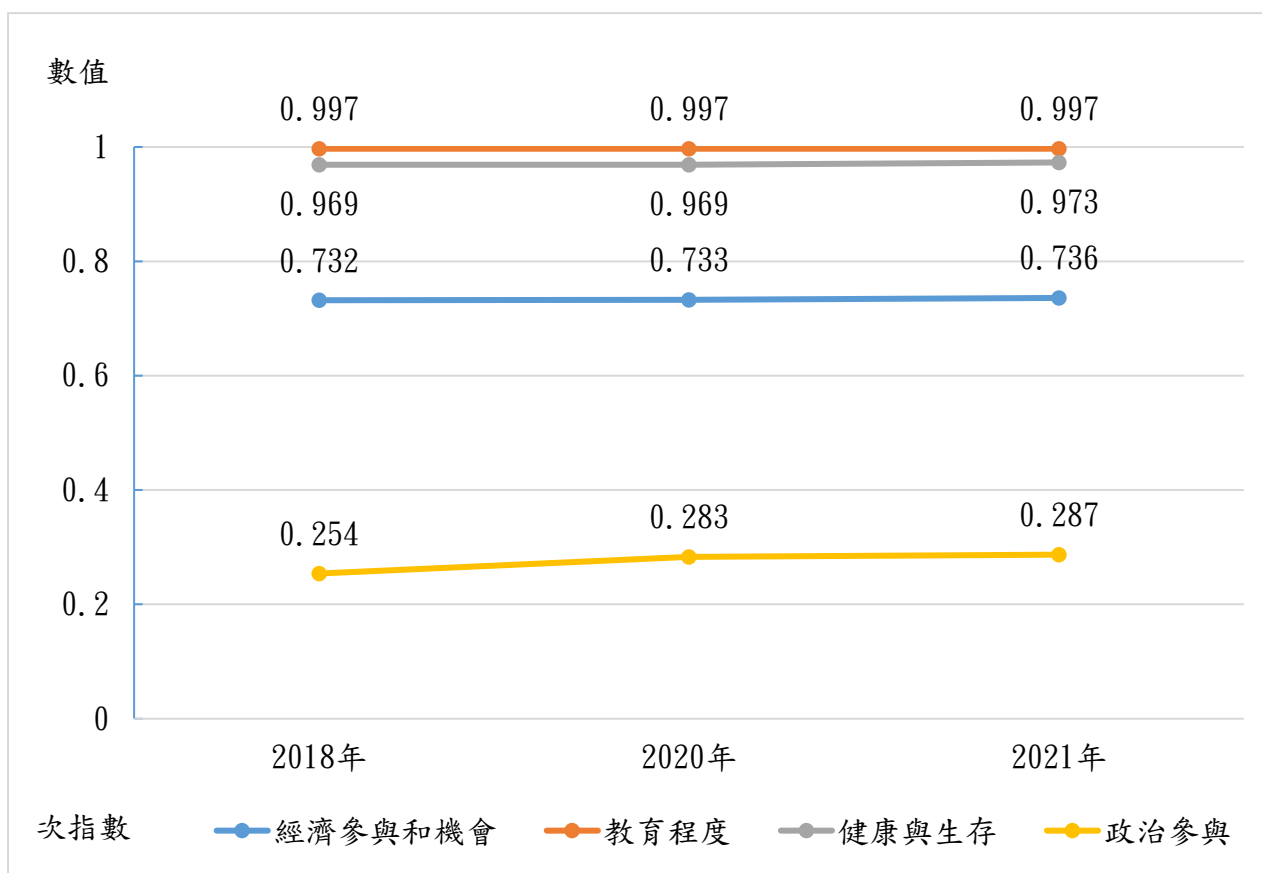
說明：1. GGI 計算採 2 階段加總，先將各變數女、男資料轉換成女男比例（男性=1），以加權平均計算次指數，再將 4 項次指數簡單平均得總指數。次指數與總指數均介於 0 與 1 之間，越接近於 1 代表性別落差越小。

2. 我國加入評比後，排名居我國之後者均較原報告退後 1 名。

## ■2021 年我國性別落差指數 (GGI) 各項次指數與全球平均之比較



## ■近 3 年 (2018-2021 年) 我國性別落差指數 (GGI) 各項次指數表現



註：世界經濟論壇未發布 2019 年全球性別落差報告。