

**114 年度行政院及所屬各部會性別預算
執行情形整體說明**

**115 年 6 月
行政院性別平等處**

目次

壹、 前言.....	1
一、 本院性別預算及執行情形追蹤之推動沿革.....	1
二、 114 年性別預算執行情形概要（表 1）.....	2
貳、 114 年性別預算執行情形整體說明.....	3
一、 公務預算.....	3
二、 基金預算.....	9
參、 重要性別平等工作執行成果.....	19
一、 性別預算執行情形.....	19
二、 各議題關鍵績效指標達成情形.....	19
肆、 結語.....	25

表目錄

表 1	114 年性別預算執行情形概要	2
表 2	114 度各主管機關之性別預算執行情形（公務預算）	5
表 3	114 度各主管機關性別平等年度預期成果達成情形(公務預算).6	
表 4	114 年度公務預算之性別預算執行情形按五大類型分（千元）	8
表 5	114 年度營業基金之性別預算執行情形按五大類型分（千元）	10
表 6	114 年度各主管機關之性別預算執行情形（營業基金）	10
表 7	114 年度各國營事業之性別預算執行情形（營業基金）	11
表 8	114 年度各國營事業性別平等年度預期成果達成情形（營業基 金）	12
表 9	114 年度非營業基金之性別預算執行情形按五大類型分（千元）	16
表 10	114 年度各主管機關之性別預算執行情形（非營業基金） ...	16
表 11	114 年度各主管機關性別平等年度預期成果達成情形（非營業基金）	17
表 12	114 年度性別平等重要議題性別預算執行情形（千元）	19
表 13	114 年度性別平等重要議題績效指標達成情形	20

圖目錄

圖 1	各年度性別預算、執行數及執行率（公務預算）	8
圖 2	各年度性別預算、執行數及執行率（營業基金）	14
圖 3	各年度性別預算、執行數及執行率（非營業基金）	18

壹、前言

一、本院性別預算及執行情形追蹤之推動沿革

1995 年聯合國第 4 屆世界婦女大會正式宣示以「性別主流化」做為行動策略，以性別議題取代婦女議題。本院於 94 年起陸續推動性別主流化 6 大工具，其中性別預算於 96 年起開始推動，期間制度檢討及變革歷程摘要如次：

本院主計總處自 98 年起推動「性別影響評估計畫預算」，配合報院之中長程個案計畫及法律案應辦理性別影響評估之政策，將性別影響評估結果導入預算作業制度，透過「計畫」引導「預算」促使資源有效配置，惟預算過程納入性別觀點之範圍較為有限，難以反映出各部會在中長程個案計畫以外之性別平等推動資源整體投入情形。

本院性別平等處（下稱性平處）於 101 年成立後，會同本院主計總處研議周延性別預算之操作性定義，推動修正性別預算試辦作業。性別預算相關業務嗣後於 106 年移由性平處辦理，修正性別預算作業於 103 至 107 年試辦完竣，並經蒐整各試辦機關意見評估並簽奉核定，於 108 年編列 109 年度概算時正式實施，取代過去「性別影響評估計畫預算」。爰此，本院及所屬各部會於 108 年起須配合政府預算編審程序，於概算、預算案及法定預算之擬編及整編作業中，同步編列性別預算。

嗣後為瞭解本院性別預算執行情形及能否達成年度性別平等預期成果，並回應 2030 年聯合國永續發展目標五「達成性別平等和增能所有女性及女孩」之指標 5.c.1「國家有系統地追蹤和分配公共撥款用於兩性平等和賦予女性權力的比例」、「消除對婦女一切形式歧視公約」（CEDAW）第 3 次國家報告審查委員會對「追蹤性別預算支出」及「公開性別預算計畫實施與影響資訊」，以及立法院預算中心自 107 年起對本院「建立性別預算執行追蹤機制」等關切，爰本院自 110 年起推動上（109）年度性別預算執行情形填報作業，並由性平處就性別預算執行情形撰擬整體說明。

二、 114 年性別預算執行情形概要（表 1）

（一）公務預算

114 年度公務預算之性別預算編列主管機關，包括本院及所屬各部會（不含無公務預算之中央銀行），計 34 個主管機關。114 年度總計編列性別預算 1,018 億 7,561 萬 6 千元，執行數為 979 億 5,803 萬 4 千元，執行率為 96.15%；另性別平等年度預期成果總計 705 項，達成 660 項，達成率為 93.62%，整體執行情形尚屬良好。

（二）營業基金

114 年度營業基金之性別預算編列主（經）管機關，包括中央銀行、經濟部、交通部、財政部、金融監督管理委員會，計 5 個主管機關、22 個營業基金單位，總計編列性別預算 6 億 2,611 萬 3 千元，執行數為 5 億 6,593 萬 5 千元，執行率為 90.39%；另性別平等年度預期成果總計 91 項，達成 81 項，達成率為 89.01%。未達成主因為公共工程（含性別友善設施）進度延宕或配合計畫期程調整等，致支用不如預期。

（三）非營業基金

114 年度非營業基金之性別預算編列主（經）管機關，計有內政部等 22 個主管機關、237 個非營業基金單位，總計編列性別預算 1,018 億 2,381 萬 1 千元，執行數為 947 億 8,568 萬 9 千元，執行率為 93.09%；另性別平等年度預期成果總計 646 項，達成 578 項，達成率為 89.47%。未達成主因為公共工程（含性別友善設施）招標期程未如預期或施工延宕、提供產前檢查補助、生產事故救濟給付、性剝削少女安置服務實際案件數較預期為少所致。

表 1 114 年性別預算執行情形概要

執行情形	預算類別	公務預算	營業基金	非營業基金
性別預算執行率 ¹		96.15%	90.39%	93.09%
年度預期成果達成率		93.62%	89.01%	89.47%

¹ 性別預算執行率=(執行數/預算數)X100%

貳、114 年性別預算執行情形整體說明

一、公務預算

(一) 執行數與執行率 (表 2)

114 年度總計編列性別預算 1,018 億 7,561 萬 6 千元，執行數為 979 億 5,803 萬 4 千元，執行率為 96.15%。本院及各部會計 34 個主管機關中，執行率超過 120% 有 2 個部會，達 80% 且未超過 120% 有 29 個部會，低於 80% 有 2 個部會，1 個部會未編列性別預算。

1. 執行數最高：分別為教育部及衛生福利部。教育部 114 年性別預算執行數為 667 億 2,966 萬 1 千元最高，執行率為 96.13%，主要係推動「偏鄉數位培力推動計畫」、「我國少子女化對策計畫-2 至 6 歲(未滿)幼兒教育與照顧」、「提供就讀私立大專校院之特殊境遇家庭子女學雜費減免 60% 之補助」、「推動性別平等教育工作—校園性侵害、性騷擾及性霸凌防治」及「加強社會教育及家庭教育推展計畫」等計畫。衛生福利部 114 年性別預算執行數為 189 億 8,132 萬 3 千元次之，執行率為 95.76%，主要係辦理「我國少子女化對策計畫—托育公共及準公共化服務暨托育管理」、「強化保護服務及推展」、「體外受精(俗稱試管嬰兒)人工生殖技術補助」、「第五期國家癌症防治計畫(2024-2030 年)」、「孕婦產前檢查」等工作。
2. 執行數最低：分別為國家通訊傳播委員會及大陸委員會。國家通訊傳播委員會執行數為 3 萬 7 千元，執行率為 80.43%，主要係配合法令規定須召開之會議(如性騷擾申訴評議會)，因案件量未如預期致執行率偏低；另大陸委員會執行數為 5 萬元，執行率為 67.57%，主要係因召開性別平等專案小組會議，實際經費較預計為少所致。
3. 執行率超過 120% 之部會：分別為環境部及原住民族委員會。環境部執行數為 4,009 萬 6 千元，執行率為 197.21%，主要係因補助地方政府辦理性別友善廁所經費較原定預算數增加所致；另原住民族委員會執行數為 1 億 7,428 萬 4 千元，執行率為 131.2%，主要係因原住民族女性意見領袖論壇交流併同世界原住民族傳統運動會系列活動，擴大辦理規模，致執行率超

過預期。

4. 執行率低於 80%之部會：法務部執行數為 3 億 1,510 萬 9 千元，執行率為 75.96%，主要係刑後強制治療處分醫療費用，因實際收治人數及治療處置次數較預期為低所致；另大陸委員會原因同前段所述。

(二) 性別平等年度預期成果達成情形

114 年本院及各部會編列性別預算擬定之性別平等年度預期成果總計 705 項，達成 660 項，達成率為 93.62%。性別平等年度預期成果達成率 100%計有 20 個部會；達 80%以上有 12 個部會，低於 80%有 1 個部會，1 個部會未編列性別預算（表 3）。

(三) 性別平等業務類型

114 年性別預算執行數以第 2 類「綱領類」為最高，其次為第 1 類「計畫類」，最低者為第 3 類「工具類」。各類執行率介於 84.75%~118.98%（表 4），執行率以第 3 類「工具類」最高，最低者為第 4 類「性平法令類」。

(四) 年度比較

1. 執行數與執行率

114 年性別預算執行數 979 億 5,803 萬 4 千元，相較於 113 年 902 億 1,807 萬 4 千元，增加 77 億 3,996 萬元（+8.58%）；114 年執行率 96.15%，相較於 113 年 97.89%減少 1.74 個百分點（圖 1）。

2. 性別平等年度預期成果達成情形

114 年性別平等年度預期成果達成率 93.62%，相較於 113 年 93.23%增加 0.39 個百分點。

表 2 114 度各主管機關之性別預算執行情形（公務預算）

序號	主管機關	性別預算數 (千元)	執行數 (千元)	執行率
1	行政院	13,205	12,903	97.71%
2	內政部	2,662,546	2,661,493	99.96%
3	外交部	11,839	10,454	88.30%
4	國防部	372,183	372,183	100.00%
5	財政部	14,056	13,835	98.43%
6	教育部	69,419,025	66,729,661	96.13%
7	法務部	414,860	315,109	75.96%
8	經濟部	152,069	158,471	104.21%
9	交通部	2,925,320	2,927,996	100.09%
10	勞動部	3,961,395	3,544,450	89.47%
11	農業部	22,673	22,653	99.91%
12	衛生福利部	19,821,334	18,981,323	95.76%
13	環境部	20,332	40,096	197.21%
14	文化部	25,494	25,271	99.13%
15	數位發展部	3,661	3,643	99.51%
16	國家發展委員會	3,307	3,314	100.21%
17	國家科學及技術委員會	1,620	1,328	81.98%
18	大陸委員會	74	50	67.57%
19	金融監督管理委員會	93	96	103.23%
20	海洋委員會	133,419	145,945	109.39%
21	僑務委員會	2,961	2,939	99.26%
22	國軍退除役官兵輔導委員會	1,542,759	1,587,708	102.91%
23	原住民族委員會	132,840	174,284	131.20%
24	客家委員會	182,819	187,169	102.38%

序號	主管機關	性別預算數 (千元)	執行數 (千元)	執行率
25	行政院公共工程委員會	5,394	5,374	99.63%
26	行政院主計總處	25,607	25,592	99.94%
27	行政院人事行政總處	1,034	1,025	99.13%
28	國立故宮博物院	2,248	2,204	98.04%
29	中央選舉委員會	443	439	99.10%
30	公平交易委員會	81	78	96.30%
31	國家通訊傳播委員會	46	37	80.43%
32	國家運輸安全調查委員會	536	547	102.05%
33	不當黨產處理委員會	0	0	-
34	核能安全委員會	343	364	106.12%
	合計	101,875,616	97,958,034	96.15%

表 3 114 度各主管機關性別平等年度預期成果達成情形(公務預算)

序號	主管機關	預期成果 項數(A)	達成數(B)	達成率 [B/A]
1	行政院	4	4	100.00%
2	內政部	57	46	80.70%
3	外交部	13	13	100.00%
4	國防部	118	118	100.00%
5	財政部	44	40	90.91%
6	教育部	36	33	91.67%
7	法務部	65	63	96.92%
8	經濟部	33	30	90.91%
9	交通部	34	32	94.12%
10	勞動部	34	29	85.29%
11	農業部	33	33	100.00%

序號	主管機關	預期成果 項數(A)	達成數(B)	達成率 [B/A]
12	衛生福利部	21	17	80.95%
13	環境部	12	12	100.00%
14	文化部	39	36	92.31%
15	數位發展部	7	7	100.00%
16	國家發展委員會	7	7	100.00%
17	國家科學及技術委員會	17	17	100.00%
18	大陸委員會	3	3	100.00%
19	金融監督管理委員會	7	7	100.00%
20	海洋委員會	28	24	85.71%
21	僑務委員會	12	12	100.00%
22	國軍退除役官兵輔導委員會	9	7	77.78%
23	原住民族委員會	7	7	100.00%
24	客家委員會	9	9	100.00%
25	行政院公共工程委員會	3	3	100.00%
26	行政院主計總處	4	4	100.00%
27	行政院人事行政總處	10	10	100.00%
28	國立故宮博物院	13	13	100.00%
29	中央選舉委員會	4	4	100.00%
30	公平交易委員會	3	3	100.00%
31	國家通訊傳播委員會	3	3	100.00%
32	國家運輸安全調查委員	10	9	90.00%
33	不當黨產處理委員會	0	0	-
34	核能安全委員會	6	5	83.33%
	合計	705	660	93.62%

表 4 114 年度公務預算之性別預算執行情形按五大類型分 (千元)

性別預算 \ 類型	第 1 類 計畫類	第 2 類 綱領類	第 3 類 工具類	第 4 類 性平法令類	第 5 類 其他類
預算數	8,966,701	101,688,010	209,931	3,505,137	4,028,122
執行數	8,359,606	97,779,515	249,768	2,970,521	3,618,082
執行率	93.23%	96.16%	118.98%	84.75%	89.82%

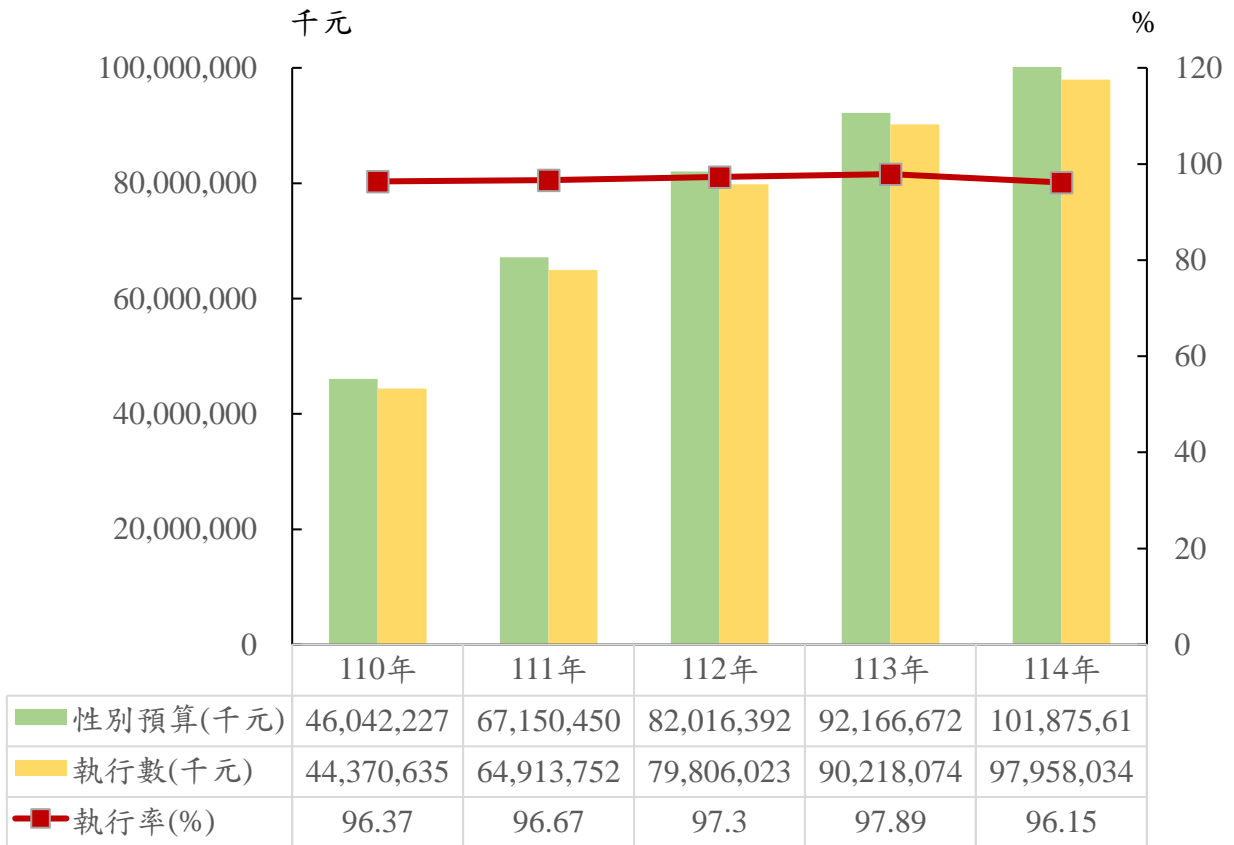


圖 1 各年度性別預算、執行數及執行率 (公務預算)

二、 基金預算

(一) 營業基金

1. 執行數與執行率

- (1) 114 年度總計編列性別預算 6 億 2,611 萬 3 千元，執行數為 5 億 6,593 萬 5 千元，執行率為 90.39%。
- (2) 以性別平等業務類型觀之，性別預算執行數以第 2 類「綱領類」為最高，其次為第 1 類「計畫類」，最低者為第 5 類「其他類」。各類執行率介於 87.28%~100.44% (表 5)，執行率以第 3 類「工具類」最高，最低者為第 1 類「計畫類」。
- (3) 22 個事業單位中，有 2 個事業單位執行率超過 120%，有 16 個事業單位達 80%且未超過 120%，有 3 個事業單位低於 80%，1 個事業單位未編列性別預算。
- (4) 以主管機關觀之，性別預算執行數以交通部 5 億 540 萬 5 千元為最高 (表 6)，最低者為中央銀行 21 萬 4 千元。執行率以經濟部 112.96%最高，最低者為中央銀行 78.10%，主要係因性別平等業務輔導考核事項相關審查費用，實際經費需求較預期為低所致。
- (5) 以事業單位觀之，性別預算執行數以「臺灣港務股份有限公司」2 億 452 萬 3 千元為最高 (表 7)，最低者為「財政部印刷廠」1 萬 2 千元。執行率以「財政部印刷廠」240%為最高，主要係增開「性騷擾與職場霸凌申訴案件處理實務及相關法規解析」課程所致；最低者為「臺灣港務港勤股份有限公司」8%，主要係原規劃於新購置辦公房屋增設哺集乳室設施，因搬遷計畫刻正進行中，故未執行所致。

2. 性別平等年度預期成果達成情形

各事業單位擬定之性別平等年度預期成果總計 91 項，達成 81 項，達成率為 89.01%。影響年度預期成果達成情形原因包括：工程(含性別友善設施)進度延宕(如中華郵政股份有限公司購建郵政局所計畫)、臺灣港務港勤股份有限公司配合搬遷計畫期程調整等因素。

性別平等年度預期成果達成率達 100%計有 15 個事業單位；達 80%以上有 4 個事業單位、未達 80%有 2 個事業單位，1 個事業單位未編列性別預算（表 8）。

3. 年度比較

(1) 執行數與執行率

114 年性別預算執行數 5 億 6,593 萬 5 千元，相較於 113 年 4 億 7,548 萬 3 千元，增加 9,045 萬 2 千元（+19.02%）；114 年執行率 90.39%，相較於 113 年 72.46%增加 17.93 個百分點（圖 2）。

(2) 性別平等年度預期成果達成情形

114 年性別平等年度預期成果達成率 89.01%，相較於 113 年 84.09%增加 4.92 個百分點。

表 5 114 年度營業基金之性別預算執行情形按五大類型分（千元）

類型 性別預算	第 1 類 計畫類	第 2 類 綱領類	第 3 類 工具類	第 4 類 性平法令類	第 5 類 其他類
預算數	587,687	625,389	5,228	350,751	100
執行數	512,958	565,286	5,251	307,106	95
執行率	87.28%	90.39%	100.44%	87.56%	95.00%

表 6 114 年度各主管機關之性別預算執行情形（營業基金）

序 號	主(經)管機關	性別預算數 (千元)	執行數 (千元)	執行率
1	中央銀行	274	214	78.10%
2	經濟部	37,650	42,529	112.96%
3	交通部	570,306	505,405	88.62%
4	財政部	17,662	17,543	99.33%
5	金融監督管理委員	221	244	110.41%

序號	主(經)管機關	性別預算數 (千元)	執行數 (千元)	執行率
	合計	626,113	565,935	90.39%

表 7 114 年度各國營事業之性別預算執行情形（營業基金）

序號	主(經)管機關	事業單位	性別預算數(千元)	執行數(千元)	執行率
1	經濟部	台灣糖業股份有限公司	4,622	4,511	97.60%
2	經濟部	台灣電力股份有限公司	2,112	2,127	100.71%
3	經濟部	台灣中油股份有限公司	28,628	33,905	118.43%
4	經濟部	台灣自來水股份有限公司	2,288	1,986	86.80%
5	交通部	臺灣港務股份有限公司	225,932	204,523	90.52%
6	交通部	臺灣港務港勤股份有限公司	400	32	8.00%
7	交通部	桃園國際機場股份有限公司	110,341	108,132	98.00%
8	交通部	中華郵政股份有限公司	38,909	7,644	19.65%
9	交通部	國營臺灣鐵路股份有限公司	194,724	185,074	95.04%
10	交通部	高雄港區土地開發股份有限公司	0	0	-
11	財政部	臺灣金融控股股份有限公司	39	38	97.44%
12	財政部	臺灣銀行股份有限公司	13,525	13,515	99.93%

序號	主(經)管機關	事業單位	性別預算數(千元)	執行數(千元)	執行率
13	財政部	臺灣土地銀行股份有限公司	1,546	1,429	92.43%
14	財政部	中國輸出入銀行	1,930	1,903	98.60%
15	財政部	臺灣菸酒股份有限公司	547	584	106.76%
16	財政部	財政部印刷廠	5	12	240.00%
17	財政部	臺銀人壽保險股份有限公司	50	45	90.00%
18	財政部	臺銀綜合證券股份有限公司	20	17	85.00%
19	金融監督管理委員會	中央存款保險股份有限公司	221	244	110.41%
20	中央銀行	中央銀行	228	159	69.74%
21	中央銀行	中央印製廠	31	38	122.58%
22	中央銀行	中央造幣廠	15	17	113.33%
合計			626,113	565,935	90.39%

表 8 114 年度各國營事業性別平等年度預期成果達成情形 (營業基金)

序號	主(經)管機關	事業單位	預期成果項數(A)	達成數(B)	達成率[B/A]
1	經濟部	台灣糖業股份有限公司	5	5	100.00%

序號	主(經)管 機關	事業單位	預期成果 項數(A)	達成數 (B)	達成率 [B/A]
2	經濟部	台灣電力股份有限公司	5	5	100.00%
3	經濟部	台灣中油股份有限公司	6	6	100.00%
4	經濟部	台灣自來水股份有限公司	8	7	87.50%
5	交通部	臺灣港務股份有限公司	19	16	84.21%
6	交通部	臺灣港務港勤股份有限公司	1	0	0.00%
7	交通部	桃園國際機場股份有限公司	11	10	90.91%
8	交通部	中華郵政股份有限公司	6	3	50.00%
9	交通部	國營臺灣鐵路股份有限公司	6	5	83.33%
10	交通部	高雄港區土地開發股份有限公司	0	0	-
11	財政部	臺灣金融控股股份有限公司	1	1	100.00%
12	財政部	臺灣銀行股份有限公司	3	3	100.00%
13	財政部	臺灣土地銀行股份有限公司	3	3	100.00%
14	財政部	中國輸出入銀行	2	2	100.00%
15	財政部	臺灣菸酒股份有限公司	1	1	100.00%
16	財政部	財政部印刷廠	1	1	100.00%
17	財政部	臺銀人壽保險股份有限公司	1	1	100.00%
18	財政部	臺銀綜合證券股份有限公司	1	1	100.00%

序號	主(經)管機關	事業單位	預期成果項數(A)	達成數(B)	達成率[B/A]
19	金融監督管理委員會	中央存款保險股份有限公司	4	4	100.00%
20	中央銀行	中央銀行	5	5	100.00%
21	中央銀行	中央印製廠	1	1	100.00%
22	中央銀行	中央造幣廠	1	1	100.00%
合計			91	81	89.01%

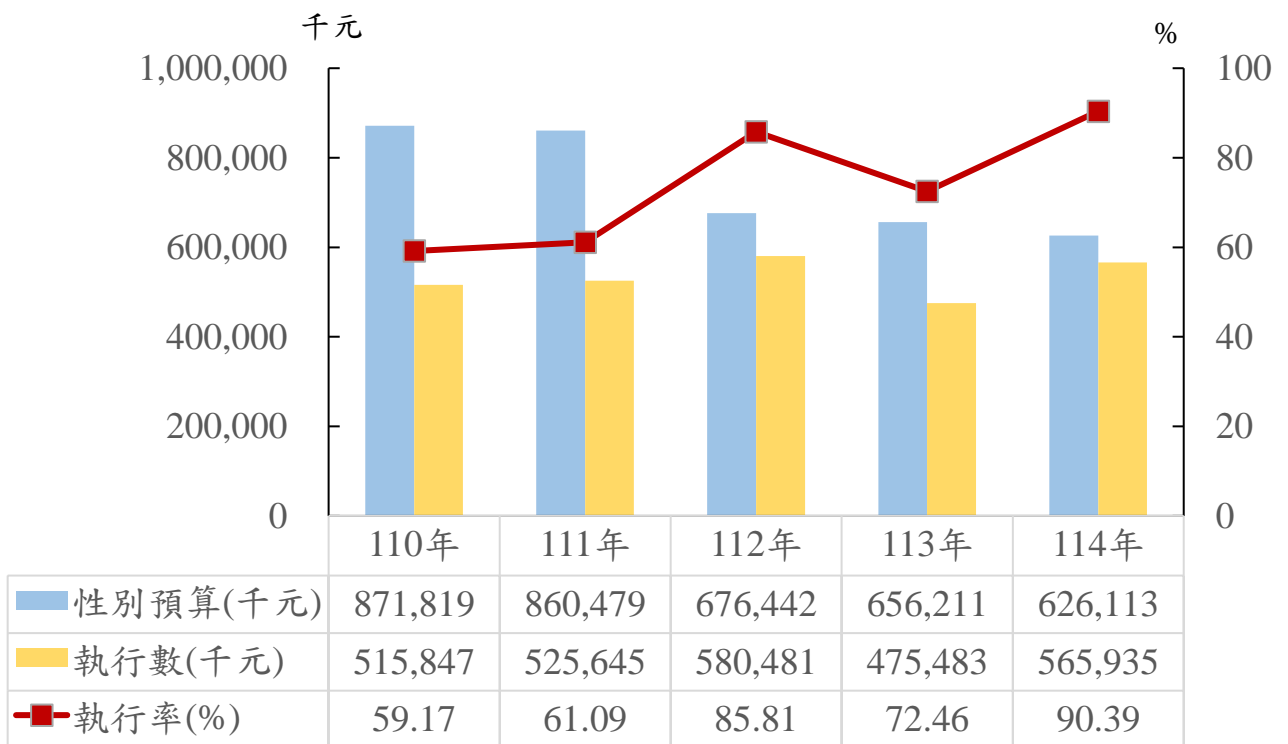


圖 2 各年度性別預算、執行數及執行率（營業基金）

(二) 非營業基金

1. 執行數與執行率

- (1) 114 年度總計編列性別預算 1,018 億 2,381 萬 1 千元，執行數為 947 億 8,568 萬 9 千元，執行率為 93.09%。
- (2) 以性別平等業務類型觀之，性別預算執行數以第 2 類「綱領類」為最高，其次為第 1 類「計畫類」，最低者為第 5 類「其他類」。各類執行率介於 85.32%~438.74% (表 9)，執行率以第 5 類「其他類」為最高，主要係部分學校完成之性別議題相關研究件數較預期增加所致，最低者為第 4 類「性平法令類」，主要係因該類業務部分經費係配合法令規定須召開之會議 (如性騷擾申訴評議會)，因案件量未如預期致執行率偏低。
- (3) 以主管機關觀之，性別預算執行數以衛生福利部 857 億 9,821 萬 7 千元為最高 (表 10)，最低者為金融監督管理委員會 17 萬千元。執行率以核能安全委員會 217.90% 最高，最低者為國家發展委員會 81.03%。

2. 性別平等年度預期成果達成情形

各基金單位擬定之性別平等年度預期成果總計 646 項，達成 578 項，達成率為 89.47% (表 11)。影響年度預期成果達成情形原因包括：公共工程(含性別友善設施)招標期程未如預期或施工延宕(如國道公路相關建設招標期程遞延、國立臺灣大學國際政經學院整修未竣)，提供產前檢查補助、生產事故救濟給付、性剝削少女安置服務實際案件數較預期為少所致。

3. 年度比較

(1) 執行數與執行率

114 年性別預算執行數 947 億 8,568 萬 9 千元，相較於 113 年 897 億 4,492 萬 9 千元，增加 50 億 4,076 萬元 (+5.62%)；114 年執行率 93.09% 與 113 年 93.66% 略為下降 0.57 個百分點，但仍於 80% 以上且未超過 120% 之合理範圍 (圖 3)。

(2) 性別平等年度預期成果達成情形

114 年性別平等年度預期成果達成率 89.47%，相較於 113 年 87.89% 增加 1.58 個百分點。

表 9 114 年度非營業基金之性別預算執行情形按五大類型分（千元）

類型 性別預算	第 1 類 計畫類	第 2 類 綱領類	第 3 類 工具類	第 4 類 性平法令類	第 5 類 其他類
預算數	96,186,944	101,323,968	308,419	3,332,038	10,534
執行數	89,193,462	94,560,390	308,626	2,842,929	46,217
執行率	92.73%	93.32%	100.07%	85.32%	438.74%

表 10 114 年度各主管機關之性別預算執行情形（非營業基金）

序號	主(經)管機關	性別預算數 (千元)	執行數 (千元)	執行率
1	內政部	379,036	357,084	94.21%
2	國防部	441,735	441,731	100.00%
3	財政部	0	0	-
4	教育部	924,892	1,014,552	109.69%
5	法務部	0	0	-
6	經濟部	212,752	183,672	86.33%
7	交通部	87,923	97,468	110.86%
8	勞動部	4,825,958	4,278,266	88.65%
9	農業部	51,553	51,662	100.21%
10	衛生福利部	92,392,412	85,798,217	92.86%
11	環境部	1,310	1,083	82.67%
12	文化部	15,046	12,584	83.64%
13	國家發展委員會	17,518	14,195	81.03%
14	國家科學及技術委員會	554,141	530,771	95.78%

序號	主(經)管機關	性別預算數 (千元)	執行數 (千元)	執行率
15	金融監督管理委員會	160	170	106.25%
16	海洋委員會	0	0	-
17	國軍退除役官兵輔導委員會	1,586,447	1,655,489	104.35%
18	原住民族委員會	331,600	346,493	104.49%
19	國立故宮博物院	335	691	206.27%
20	公平交易委員會	0	0	-
21	國家通訊傳播委員會	451	380	84.26%
22	核能安全委員會	542	1,181	217.90%
	合計	101,823,811	94,785,689	93.09%

表 11 114 年度各主管機關性別平等年度預期成果達成情形（非營業基金）

序號	主(經)管機關	預期成果 項數(A)	達成數(B)	達成率 [B/A]
1	內政部	4	3	75.00%
2	國防部	20	20	100.00%
3	財政部	0	0	-
4	教育部	337	314	93.18%
5	法務部	0	0	-
6	經濟部	37	30	81.08%
7	交通部	10	7	70.00%
8	勞動部	27	22	81.48%
9	農業部	7	7	100.00%
10	衛生福利部	36	27	75.00%
11	環境部	14	14	100.00%

序號	主(經)管機關	預期成果項數(A)	達成數(B)	達成率 [B/A]
12	文化部	9	9	100.00%
13	國家發展委員會	14	13	92.86%
14	國家科學及技術委員會	37	35	94.59%
15	金融監督管理委員會	8	8	100.00%
16	海洋委員會	0	0	-
17	國軍退除役官兵輔導委員	76	59	77.63%
18	原住民族委員會	2	2	100.00%
19	國立故宮博物院	1	1	100.00%
20	公平交易委員會	0	0	-
21	國家通訊傳播委員會	5	5	100.00%
22	核能安全委員會	2	2	100.00%
	合計	646	578	89.47%

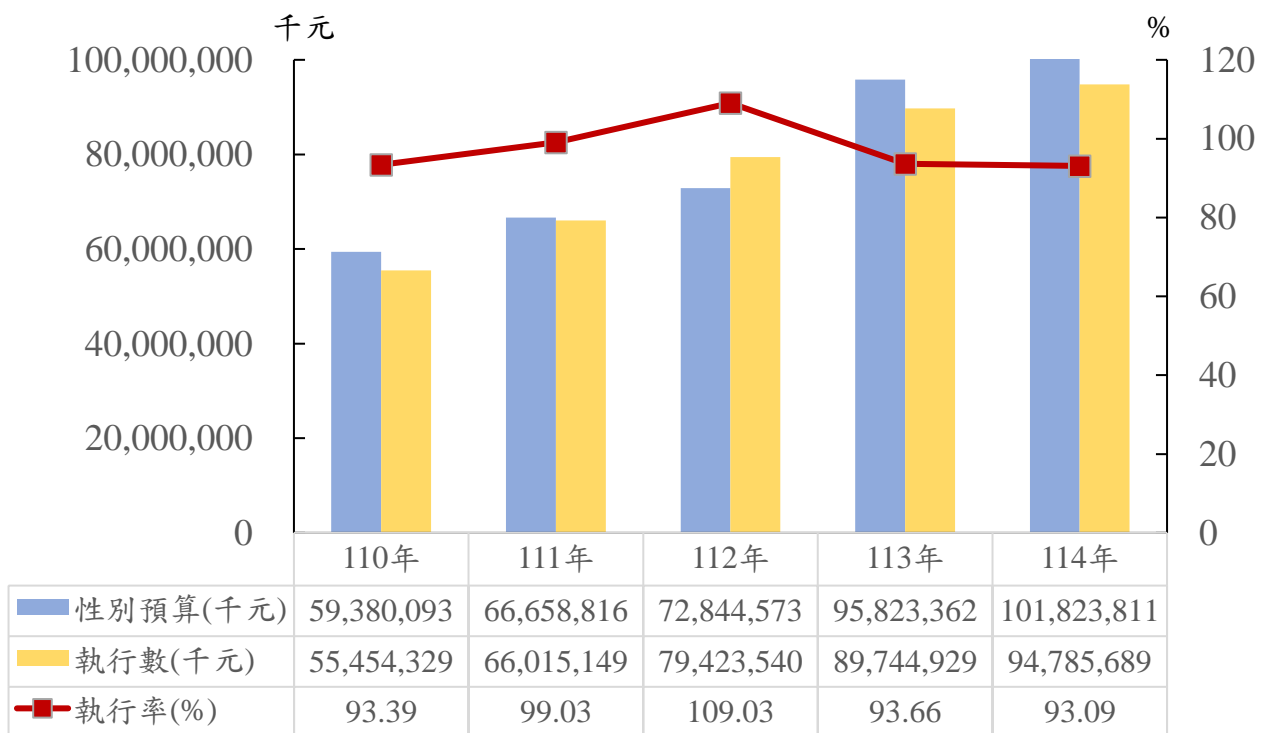


圖 3 各年度性別預算、執行數及執行率（非營業基金）

參、重要性別平等工作執行成果

一、性別預算執行情形

本院 111 至 114 年性別平等施政重點包括：促進公私部門決策參與之性別平等；提升女性經濟力與建立性別友善職場；消除性別刻板印象、偏見與歧視；防治數位/網路性別暴力；促進健康及照顧工作之性別平等；打造具性別觀點的環境空間及科技創新等。前述 6 項性別平等重要議題，由本院督導納入各部會 111 至 114 年性別平等推動計畫，據以規劃相關策略、作法及績效指標，並編列性別預算辦理，非本院指定之權責部會仍需編列性別預算推動相關工作。

114 年度各機關公務預算與 6 項性別平等重要議題相關之性別預算執行率介於 88.48% 至 100.12%（表 12）。

表 12 114 年度性別平等重要議題性別預算執行情形（千元）²

議題名稱	性別預算數	執行數	執行率
1.促進公私部門決策參與之性別平等	2,451,415	2,454,425	100.12%
2.提升女性經濟力與建立性別友善職場	4,175,828	3,742,398	89.62%
3.消除性別刻板印象、偏見與歧視	4,252,682	4,046,128	95.14%
4.防治數位/網路性別暴力	1,243,661	1,100,417	88.48%
5.促進健康及照顧工作之性別平等	82,474,548	80,841,299	98.02%
6.打造具性別觀點的環境空間及科技創新	6,063,823	6,056,099	99.87%

二、各議題關鍵績效指標達成情形

各項議題推動期程為 111~114 年（4 年），關鍵績效指標（KPI）係設定 114 年目標，為達 KPI 目標，各議題下設有多項策略，引導部會訂定對應之具體作法及年度績效指標。檢視 114 年各項議題之推動（表 13），多數部會已依規劃執行相關工作並達成年度目標值，惟「國營事業董、監事任一性別比例達 1/3」原訂績效指標數計 6 項，均未達成。本院將持續督導各部會依據 111 至 114 年性別平等推動計

² 以公務預算執行推動各項議題之性別預算觀之，各部會 1 項計畫或工作可能同時有助達成前述 2 項以上之議題，故 6 項議題各別執行之性別預算合計，可能超過性別預算執行數總數。

畫³所訂指標積極推動，並編列相對應之性別預算。

表 13 114 年度性別平等重要議題績效指標達成情形

議題 1、促進公私部門決策參與之性別平等		
關鍵績效指標	績效指標數	達成數
1-1 機關(包含二級與三級機關)所屬委員會委員任一性別比率達 40%	32	27
1-2 修正共通性任務編組設置依據	1	1
2-1 政府捐助財團法人董事任一性別比例達 1/3	20	15
2-2 政府捐助財團法人監事任一性別比例達 1/3	20	15
3-1 國營事業董事任一性別比例達 1/3	3	0 ⁴
3-2 國營事業監事任一性別比例達 1/3	3	0 ⁵
4.全國性社會團體評鑑，理事及監事符合任一性別不少於三分之一者提升至 45%	2	2
5-1 農會女性選任人員比率提升 50%	3	1
5-2 農會理、監事任一性別比例達 1/3 之達成率-理事 2%、監事 16.6%		
6-1 漁會女性選任人員比提升 50%	3	1
6-2 漁會理、監事任一性別比例達 1/3 之達成率-理事 5%、監事 20%		
7-1 工會女性理、監事占比均達 1/3	6	6
7-2 提升工會理、監事任一性別比例達 1/3 之達成數		
8-1 公開發行上市上櫃(含興櫃)公司女性董事占比提升 6%	6	6

³ 性別平等重要議題(111至114年)請參閱：<https://gccc.gov.tw/Page/F1203F2C75A0BCE>。

⁴ 財政部、經濟部及交通部未達成。

⁵ 同註 4。

8-2 提升公開發行上市上櫃(含興櫃)公司女性審計委員占比提升 4%		
8-3 提升公開發行上市上櫃(含興櫃)公司董事及審計委員會任一性別比例達 1/3 之達成率-上市公司董事 10.5%、上櫃公司董事 13%、興櫃公司董事 15%		
8-4 公開發行上市上櫃公司審計委員會任一性別比例達 1/3 之達成率增加 4%		
9.提升內閣女性閣員比率	1	1
10.提升地方民意代表女性當選比率達 33%	2	1
小計	102	76
績效指標達成率 (達成數/績效指標數)	74.5%	
議題 2、提升女性經濟力與建立性別友善職場		
策略	績效指標數	達成數
1. 推動彈性工作時間與地點	5	5
2. 營造性別平等友善職場，消除職場性別歧視	25	25
3. 改善水平及垂直職場性別隔離，縮小性別薪資差距	36	36
4. 增強女性經濟賦權，促進女性就創業 (含重回職場或二度就業、中高齡者及高齡者就業)	20	19
5. 保障不利處境女性勞動權益及勞動條件 (含各行業別)	8	8
小計	94	93
績效指標達成率 (達成數/績效指標數)	98.9%	
議題 3、消除性別刻板印象、偏見與歧視		
策略	績效指標數	達成數
1. 促進文化、禮俗、儀典及傳統觀念的性別平等	17	15
2. 鼓勵及促進媒體製播具性別平等觀點的內容	23 (原 24 項，	23

	其中 1 項免列入指標項目計算)	
3. 推展及落實各場域（家庭、學校、職場及社會）的性別意識培力	40	39
4. 改善科系選擇的性別隔離	12	12
5. 營造性別平等的數位/網路文化	7	7
6. 認識、尊重及保障多元性別及多元家庭型態	13	13
小計	112	109
績效指標達成率（達成數/績效指標數）	97.3%	
議題 4、防治數位/網路性別暴力		
策略	績效指標數	達成數
1. 依「數位/網路性別暴力之定義、類型及其內涵說明」盤點主管法令（法律、法規命令、行政規則與職權命令）及行政措施（計畫或方案等）	8	8
2. 訂修法令及行政措施	8	8
3. 依「數位/網路性別暴力之定義、類型及其內涵說明」相關類型與內涵所涉法規進行事（案）件通報或申訴（含申請調查及檢舉）之相關業務統計資訊，法規中央主管機關除依法限制資訊公開外，主動公開於機關網頁之相關資訊應達一定比率	4	4
4. 依「數位/網路性別暴力之定義、類型及其內涵說明」盤點涉及數位/網路性別暴力犯罪之罪名之起訴率、定罪率及刑度等業務統計資訊，除依法限制資訊公開外，主動公開於機關網頁之相關資訊應達一定比率	1	1
5. 經由「私 ME 成人遭散布性私密影像申訴服務網」受理有關散布或未經同意而散布性私密影像之案件	1	1

6. 經由相關機關依法處理有關散布或未經同意而散布性私密影像之案件	3	3
7. 透過「數位素養教育推動會」(或其他任務編組)與相關機關規劃推動,完備教育宣導機制,植基民眾防治觀念	7	7
8. 強化執法機關人員對於數位/網路性別暴力之認識及防治能力	7	7
9. 辦理調查統計,系統性蒐集與建置統計數據(含加害人及被害人性別統計)	6	6
10. 針對數據資料提出防治策略分析建議,以供法令及行政措施訂修參考	6	6
小計	51	51
績效指標達成率(達成數/績效指標數)	100%	
議題5、促進健康及照顧工作之性別平等		
策略	績效指標數	達成數
1. 增設公共化及準公共化托育服務及幼兒園,以提供近便、普及、優質、平價之托育及教保服務。	2	2
2. 鼓勵偏鄉或部落地區設置社區(部落)互助教保服務中心。	2	2
3. 鼓勵公部門及企業設置職場托育(0-2歲)或職場教保中心(2-6歲)。	6	6
4. 各地方政府鼓勵所屬國民小學辦理兒童課後照顧服務班,並考量家長的多元需求。	1	1
5. 運用具性別觀點及交織性之健康統計與分析,針對不利處境者了解其生理與心理疾病及健康不平等的社會成因,以公平分配醫療資源。	7 (原9項,其中2項免列入指標項目計算)	7
6. 提升醫事及長期照顧服務人員的性別意識,並提供具性別友善及文化敏感度的醫療環境、資訊及服務。	13	13

7. 提升不同生命週期及不利處境者的生理及心理健康識能及體能健康，建立具近便性及性別敏感度的體能活動環境。	10	9
增設公共化及準公共化托育服務及幼兒園，以提供近便、普及、優質、平價之托育及教保服務。	2	2
小計	41	40
績效指標達成率 (達成數/績效指標數)	97.6%	
議題 6、打造具性別觀點的環境空間及科技創新		
策略	績效指標數	達成數
1. 依相關規範盤點及改善業管學校、醫療院所、交通設施、藝文場館、觀光休旅等場域空間(例如廁所、哺集乳室、停車空間等)的性別友善性	15	14
2. 針對業管的場域進行量化或質化調查，回應不同性別者(尤其是身心障礙者、高齡及多元性別者)的需求與滿意度，並顧及不同性別者參與育兒及照顧之空間友善性	16	15
3. 研提改善計畫、訂修法令或行政措施	18	18
4. 發展性別化創新操作指引/操作手冊。	0 ⁶	0
5. 完善科學研究及技術研發辦理性別分析之機制。	12	12
小計	61	59
績效指標達成率 (達成數/績效指標數)	96.7%	
總計	461	428
6 項議題績效指標達成率	92.8%	

⁶ 「發展性別化創新操作指引/操作手冊」完成期程為 113 年，均已達成，爰 114 年績效指標數為 0。

肆、結語

本院於 110 年首次辦理性別預算執行情形追蹤作業，透過檢視前一年度性別預算執行金額、執行率及年度預期成果達成率，瞭解性別預算執行情形，以及投入資源規劃辦理之性別平等工作是否達成。

為引導各機關人員瞭解性別預算之概念與實務作業，本院性別平等處已就性別預算編列及執行情形填報作業編製相關教育訓練資源，並上載本院性別平等會性別預算專區，以利各機關運用性別預算教育訓練教材，深化機關人員對於性別預算作業原則及注意事項之瞭解。

經彙整各機關填報資料，114 年公務預算及基金預算性別預算數之執行率均達九成以上，至於性別平等年度預期成果達成率，公務預算達九成以上，基金預算也達八成以上。

另 114 年性別預算執行情形亦展現對「不利處境者」及「具交織性身分者」之資源配置成效，例如長照服務發展基金、新住民發展基金及原住民族綜合發展基金等均持續投入相關資源。未來本院將持續透過性別預算制度，引導各部會關注不同群體間之資源分布情形，落實具交織性觀點之性別平等政策及措施。

至於 114 年部分機關（構）預算執行率或預計辦理項目未達成，主要係因公共工程（含性別友善設施）招標進度未如預期、工程進度延宕，以及實際申請或收治案件數低於預估等因素所致。本院將持續落實推動性別預算作業，藉由定期檢討修正「性別預算作業原則及注意事項」，以及強化部會性別平等專案小組審查機制等作法，確保政府資源有效配置，促進性別平等政策目標達成。